Nationaal BovINE event Belgie

Webinar, 16 November 2020

Vleesvee bedrijven in Italie

Kees de Roest

CRPA

Reggio Emilia - Italie

Geografische distributie vleesstieren en -vaarzen

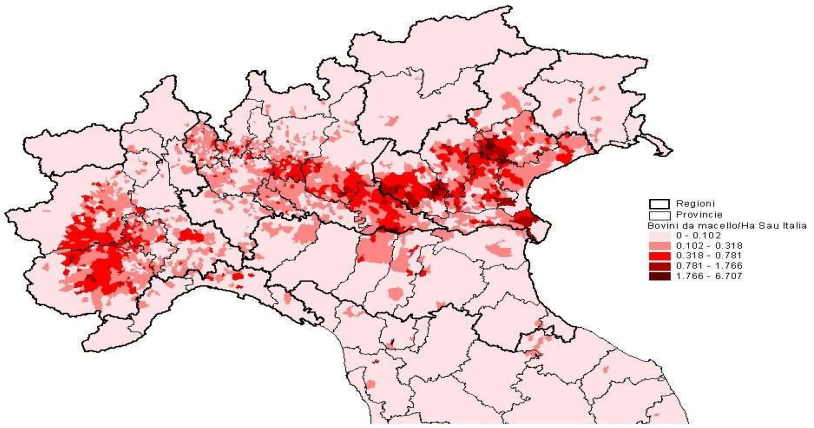

Bron: ISTAT

CRPA

Geografische distributie vleesstieren en –vaarzen gebaseerd op geimporteerde kalveren

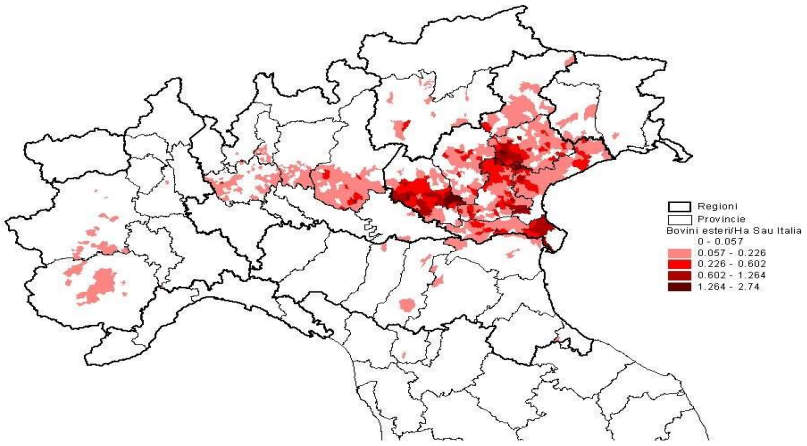

Bron: ISTAT

CRPA

Italiaanse vleesrassen zoogkoeien geregistreerd in stamboeken

Totaal aantal zoogkoeien: ± 400.000

	n. capi	%
Piemontese	132.003	50,2
Limousine	38.215	14,5
Marchigiana	25.303	9,6
Chianina	22.567	8,6
Podolica	21.176	8,0
Charolais	10.717	4,1
Maremmana	6.957	2,6
Romagnola	6.259	2,4
Totale	**263.197**	**100,0**

Bron: ISTAT

CRPA

Voorzieningsbalans rundvlees

'000 ton.	2015	2016	2017	2018	2019
Nationale productie	549	535	540	550	531
Import levende runderen	210	224	228	227	228
Slachtingen	**754**	**756**	**765**	**775**	**758**
Import rundvlees	434	419	415	418	416
Beschikbaarheid	**1.189**	**1.175**	**1.180**	**1.193**	**1.174**
Export rundvlees	145	148	156	150	143
Totale consumptie	**1.044**	**1.026**	**1.024**	**1.043**	**1.031**
Consumptie per hoofd (kg)	17,2	16,9	16,9	17,2	17,1
Zelfvoorzieningsgraad	**52,6%**	**52,1%**	**52,7%**	**52,7%**	**51,5%**

Bron: ISTAT

CRPA

Import van levende runderen in Italie

Aantal runderen	2015	2016	2017	2018	2019
Koeien, fokvaarzen e fokstieren	**112.479**	**116.303**	**109.466**	**102.512**	**103.160**
Vleesstieren en - vaarzen:	**791.350**	**838.955**	**860.634**	**803.160**	**800.019**
- minder dan 160 kg	152.512	161.766	144.931	150.600	144.499
- van 160 tot 300 kg	199.278	166.102	167.746	134.993	130.372
- Vleesstieren van meer dan 300 kg	304.068	331.146	368.458	325.398	330.206
- Vleesvaarzen van meer dan 300 kg	135.492	179.941	179.499	192.169	194.942
Runderen voor de slacht	**131.695**	**116.303**	**109.466**	**102.512**	**103.160**
Totaal import levende runderen	**1.035.524**	**1.099.267**	**1.119.570**	**1.045.577**	**1.053.073**

Bron: ISTAT

CRPA

Technische gegevens van groepen van Charolais kalveren

	1 trim 19	2 trim 19	3 trim 19	4 trim 19	GEM. 2019
n. groepen	16	15	14	14	59
n. kalveren	1.020	938	1.083	934	3.975
Gewicht opfok kalf (kg/dier	423	423	429	419	423
Prrijs opfokkalf (€/kg)	2,97	2,83	2,80	2,90	2,88
Eindgewicht(kg/capo)	704	709	717	714	711
Opbrengstprijs(€/kg)	2,55	2,42	2,44	2,57	2,49
Duur cyclus (gg)	191	192	190	196	192
Groei per dag (kg/dier/dag)	1,47	1,49	1,51	1,150	1,50
Sterfte %	1,1%	0,7%	1,1%	1,2%	1,0%

Bron: ISMEA-CRPA

CRPA

Kosten en opbrengsten Charolais kalveren

€/kg levend gewicht	1 trim 19	2 trim 19	3 trim 19	4 trim 19	GEM.2019
Aankoop kalf	1,78	1,68	1,67	1,70	1,71
Voerkosten	0,60	0,60	0,59	0,60	0,60
Overige var. kosten	0,16	0,16	0,16	0,16	0,16
Variabele kosten	**2,55**	**2,44**	**2,42**	**2,46**	**2,47**
Arbeid	0,07	0,07	0,07	0,07	0,07
Rente en afschrijvingen	0,10	0,10	0,09	0,10	0,09
Kostprijs	**2,62**	**2,51**	**2,49**	**2,53**	**2,63**

Opbrengstprijs	**2,55**	**2,42**	**2,44**	**2,57**	**2,49**

Bron: ISMEA-CRPA

CRPA

Kosten en opbrengsten Charolais kalveren

€/kg levend gewicht	1 trim 19	2 trim 19	3 trim 19	4 trim 19	MEDIA 2019
Aankoop kalf	1.254	1.194	1.200	1.214	1.216
Voerkosten	425	424	421	428	424
Overige var. kosten	116	115	113	116	115
Variabele kosten	**1.843**	**1.781**	**1.780**	**1.807**	**1.804**
Arbeid	48	48	47	49	48
Rente en afschrijvingen	67	67	66	69	67
Kostprijs	**1.910**	**1.848**	**1.847**	**1.876**	**1.871**
Opbrengstprijs	**1.796**	**1.715**	**1.748**	**1.835**	**1.773**

Gekoppelde EU premie per stier of vaarskalf = € 60,26

Bron: ISMEA-CRPA

CRPA

Kosten en opbrengsten Charolais vleesvee

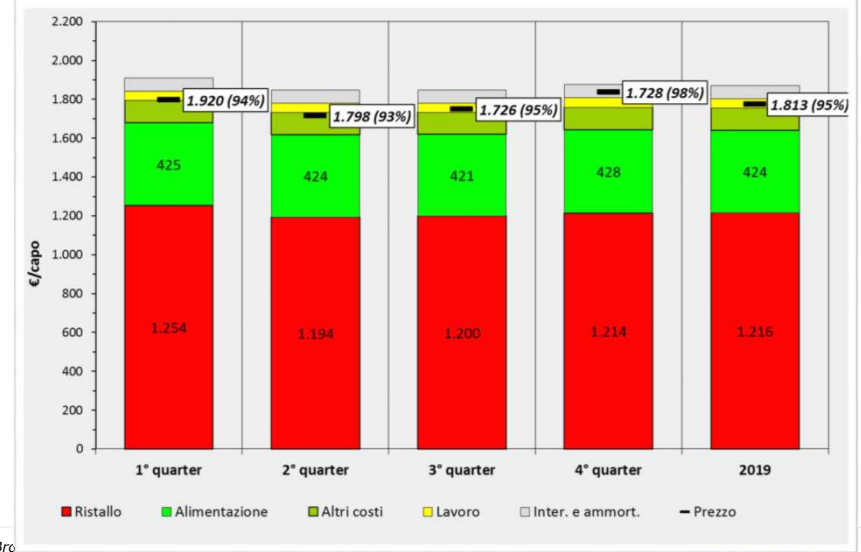

Bro

CRPA

CRPA

CRPA

CRPA

Nationaal BovINE event Belgie

Webinar, 16 November 2020

BEDANKT VOOR UW AANDACHT

CRPA