



## SPOEDCURSUS UIERGEZONDHEID

### MASTITIS?

Ontsteking van het uierweefsel in één of meerdere kwartieren doordat bacteriën binnendringen


- **Klinisch** (zichtbare symptomen) (pijnlijke, harde uier, vlokken in melk, koorts,...)
- **Subklinisch** (geen zichtbare symptomen)



- ↘ MELKPRODUCTIE
- ↗ CELGETAL

### OMGEVINGSGEBONDEN KIEMEN

omgeving, ontsmetten, kruisbesmetting



3 of 4: Meer dan 20% = verhoogde kans op klinische mastitis


### KOEGEBONDEN KIEMEN

oa. voeding, mineralen en vitaminen


### WAT NU?

Gezond celgetal 50-100.000 cellen/ml melk  
Grens Vaars: 150.000 cellen/ml melk  
Grens Koe: 250.000 cellen/ml melk  
 pas na dag 10 na het afkalven bekijken

- 1-3x verhoogd celgetal: **bestaande infectie**: kans op genezen
- meer dan 4x verhoogd celgetal: **chronisch**



<2% BESMET  
INDIVIDUELE AANPAK



>2% BESMET  
OP BEDRIJFSNIVEAU AANPAKKEN